

WPROWADZENIE
DO ŁĄCZNEGO SPRAWOZDANIA FINANSOWEGO
Ligi Obrony Kraju
ZA OKRES 01.01.2025 r. - 31.12.2025 r.

1. Nazwa oraz siedziba

Liga Obrony Kraju posiada siedzibę w Warszawie przy ul. Chocimskiej 14, kod pocztowy 00-791. Jest wpisane do Krajowego Rejestru Sądowego prowadzonego przez Sąd Rejonowy dla m.st. Warszawy pod numerem KRS 000086818. Posiada REGON – 007026244 oraz NIP 521-00-86-832.

2. Przedmiot działalności

Podstawowym przedmiotem działalności Ligi Obrony Kraju (zwanej dalej LOK), wynikającym ze statutu i wpisu do właściwego rejestru jest:

- kształtowanie i umacnianie w społeczeństwie, zwłaszcza wśród młodzieży, obywatelskiej postawy wobec Rzeczypospolitej Polskiej,
- prowadzenie działalności oświatowo – wychowawczej,
- wprowadzanie i utrwalanie w społeczeństwie, szczególnie wśród młodzieży, pożądanych zainteresowań nawyków i umiejętności ważnych z punktu widzenia zdolności obronnej Państwa oraz przydatnych dla przygotowania społeczeństwa do zapobiegania i ewentualnego zwalczania zagrożeń okresu pokoju,
- krzewienia kultury fizycznej i rozwoju dyscyplin sportu, w tym wyczynowego, wchodzącego w zakres zainteresowań Stowarzyszenia.

3. Okres objęty sprawozdaniem

Roczne łączne sprawozdanie finansowe LOK sporządzone zostało za okres od dnia 01.01.2025 r. do 31.12.2025 r. i obejmuje dane zawarte w jednostkowych sprawozdaniach finansowych:

- I. Zarządu Głównego w Warszawie Oddział w Poznaniu
- II. Zarządu Głównego w Warszawie Oddział w Krakowie
- III. Biura Dolnośląsko-Opolskiej Organizacji Regionalnej
- IV. Biura Małopolsko-Świętokrzyskiej Organizacji Regionalnej
- V. Biura Podkarpackiego Zarządu Wojewódzkiego
- VI. Biura Zachodnio-Lubuskiej Organizacji Regionalnej
- VII. Biura Śląsko-Lódzkiej Organizacji Regionalnej
- VIII. Biura Północno-Wschodniej Organizacji Regionalnej
- IX. Biura Wielkopolskiego Zarządu Wojewódzkiego
- X. Biura Organizacji Regionalnej Pomorza Gdańskiego i Kujaw
- XI. Biura Mazowiecko-Lubelskiej Organizacji Wojewódzkiej
- XII. Ośrodka Szkolenia Morskiego w Jastarni
- XIII. Zarządu Głównego LOK w Warszawie
- XIV. Ośrodka Szkolenia Wodno-Nurkowego w Tarnobrzegu

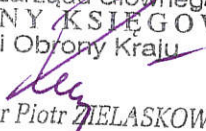
4. Założenie kontynuacji działalności

Sprawozdanie finansowe sporządzono przy założeniu, że działalność będzie kontynuowana przez LOK w dającej się przewidzieć przyszłości. Kierownictwo jednostki jest świadome ryzyka i zagrożeń związanych z prowadzoną działalnością i jest nastawione na podejmowanie bieżących działań minimalizujących negatywny wpływ niekorzystnej sytuacji na jednostkę, potwierdza, iż na dzień bilansowy nie występują przesłanki, które świadczyłyby o występowaniu istotnych zagrożeń dla kontynuowania przez jednostkę działalności.

5. Przyjęte zasady rachunkowości

Zasady rachunkowości przyjęte przy sporządzaniu sprawozdania finansowego na dzień 31.12.2025 r. są zgodne z ustawą z dnia 29 września 1994 r. o rachunkowości (Dz. U. z 2025 r. poz. 278).

- a) rachunek zysków i strat został sporządzony w wariantcie porównawczym, a rachunek przepływów pieniężnych metodą pośrednią;
- b) środki trwałe oraz wartości niematerialne i prawne – wg cen nabycia lub kosztów wytworzeni pomniejszonych o odpisy amortyzacyjne oraz odpisy z tytułu trwałej utraty wartości;
- c) środki trwałe w budowie w wysokości poniesionych kosztów w związku z ich nabyciem lub wytworzeniem pomniejszonych o odpisy z tytułu trwałej utraty wartości
- d) inwestycje długoterminowe wg ceny nabycia zaktualizowanej do ceny możliwej do uzyskania;
- e) inwestycje krótkoterminowe inne niż środki pieniężne według ceny rynkowej;
- f) rzeczowe składniki aktywów obrotowych wg cen nabycia lub kosztów wytworzenia nie niższych od cen ich sprzedaży netto;
- g) rozchód rzeczowych składników obrotowych wyceniany jest wg cen nabycia – „pierwsze przyszło, pierwsze wyszło”;
- h) należności w kwocie wymagalnej zapłaty (tj. łącznie z należnymi odsetkami) z zachowaniem ostrożności;
- i) zobowiązania – w kwocie wymagającej zapłaty (tj. łącznie z należnymi odsetkami);
- j) fundusze własne oraz pozostałe aktywa i pasywa – w wartości nominalnej.

Dyrektor Pionu Ekonomiczno-Finansowego
Biura Zarządu Głównego
GŁÓWNY KSIĘGOWY
Ligi Obrony Kraju

plk (r.) mgr Piotr ZIELASKOWSKI

PREZES
Ligi Obrony Kraju

Janusz CHWIEJCZAK

LIGI OBRONY KRAJU

za okres od dnia 01.01.2025 do dnia 31.12.2025

AKTYWA		stan na	
		31.12.2025	31.12.2024
A.	AKTYWA TRWAŁE	111 151 228,32	107 857 751,53
I.	Wartości niematerialne i prawne		5 019,43
1.	Inne wartości niematerialne i prawne		5 019,43
II.	Rzeczowe aktywa trwałe	110 720 051,11	107 403 673,21
1.	Środki trwałe	96 535 155,65	98 721 535,34
a)	grunty (w tym prawo użytkowania wieczystego gruntu)	7 558 027,80	7 804 864,20
b)	budynki, lokale i obiekty inżynierii lądowej i wodnej	81 267 709,01	83 038 269,02
c)	urządzenia techniczne i maszyny	4 295 360,03	4 300 076,02
d)	środki transportu	2 769 570,60	2 861 292,79
e)	inne środki trwałe	644 488,21	717 033,31
2.	Środki trwałe w budowie	13 890 529,61	8 432 052,02
3.	Zaliczki na środki w budowie	294 365,85	250 085,85
IV.	Inwestycje długoterminowe	350 000,00	350 000,00
1.	Inne inwestycje długoterminowe	350 000,00	350 000,00
V.	Długoterminowe rozliczenia	81 177,21	99 058,89
1.	Inne rozliczenia międzyokresow	81 177,21	99 058,89
B.	AKTYWA OBROTOWE	49 233 717,06	22 628 198,51
I.	Zapasy	383 881,72	388 982,88
1.	Materiały	286 101,06	299 963,68
2.	Produkty gotowe	48 850,83	48 850,83
3.	Towary	41 611,15	40 168,37
4.	Zaliczki na dostawy	7 318,68	
II.	Należności krótkoterminowe	8 759 921,15	7 455 280,03
1.	Należności od pozostałych jednostek	8 759 921,15	7 455 280,03
a)	z tytułu dostaw i usług, o okresie spłaty:	5 322 944,43	4 791 298,30
-	do 12 miesięcy	5 206 232,30	4 540 630,77
-	powyżej 12 miesięcy	116 712,13	250 667,53
b)	z tytułu podatków, dotacji, ceł, ubezpieczeń społecznych i zdrowotnych oraz innych tytułów publicznoprawnych	100 564,68	48 529,43
c)	inne	3 301 783,57	2 577 693,39
e)	dochodzone na drodze sądowej	34 628,47	37 758,91
III.	Inwestycje krótkoterminowe	19 082 759,17	13 085 694,74
1.	Krótkoterminowe aktywa finansowe	19 082 759,17	13 085 694,74
a)	środki pieniężne i inne aktywa pieniężne	19 082 759,17	13 085 694,74
-	środki pieniężne w kasie i na rachunkach	19 060 109,01	13 070 887,48
-	inne środki pieniężne	22 650,16	14 807,26
IV.	Krótkoterminowe rozliczenia międzyokresowe	21 007 155,02	1 698 240,86
AKTYWA RAZEM		160 384 945,38	130 485 950,04

[Handwritten signature]

LIGI OBRONY KRAJU

za okres od dnia 01.01.2025 do dnia 31.12.2025

	PASYWA	stan na	
		31.12.2025	31.12.2024
A.	FUNDUSZ WŁASNY	108 956 717,03	103 945 272,30
I.	Fundusz podstawowy	98 683 199,92	95 490 117,37
II.	Fundusz z aktualizacji wyceny	5 262 072,38	5 524 238,73
III.	Zysk (strata) z lat ubiegłych		20 157,00
IV.	Zysk (strata) netto	5 011 444,73	2 910 759,20
B.	ZOBOWIĄZANIA I REZERWY NA ZOBOWIĄZANIA	51 428 228,35	26 540 677,74
I.	Zobowiązania długoterminowe	80 759,00	79 580,31
1.	Wobec pozostałych jednostek	80 759,00	79 580,31
a)	inne	80 759,00	79 580,31
II.	Zobowiązania krótkoterminowe	13 447 124,99	11 980 949,54
1.	Zobowiązania wobec pozostałych jednostek	13 187 557,30	11 835 503,69
a)	Z tytułu dostaw i usług	4 364 775,10	4 495 101,01
-	do 12 miesięcy	4 364 775,10	4 495 101,01
b)	z tytułu podatków, dotacji, ceł, ubezpieczeń społecznych i zdrowotnych oraz innych tytułów publicznoprawnych	2 404 303,47	1 811 159,15
c)	z tytułu wynagrodzeń	1 564 240,00	1 381 714,14
d)	inne	4 854 238,73	4 147 529,39
2.	Fundusze specjalne	259 567,69	145 445,85
III.	Rozliczenia międzyokresowe	37 900 344,36	14 480 147,89
1.	Inne rozliczenia międzyokresowe	37 900 344,36	14 480 147,89
a)	długoterminowe	5 290 982,49	8 676 438,29
b)	krótkoterminowe	32 609 361,87	5 803 709,60
PASYWA RAZEM		160 384 945,38	130 485 950,04

Dyrektor Pionu Ekonomicznego i Finansowego
 Biura Zarządu Głównego
GŁÓWNY KSIĘGOWY
 Ligi Obrony Kraju

plk (r.) mgr Piotr ZIELASKOWSKI

PREZES
 Ligi Obrony Kraju
 Janusz CHWILCZAK

RACHUNEK ZYSKÓW I STRAT


LIGI OBRONY KRAJU

za okres od dnia 01.01.2025 do dnia 31.12.2025

	<i>wariant porównawczy</i>	2025	2024
A.	Przychody netto ze sprzedaży i zrównane z nimi	67 016 689,54	56 084 252,21
I.	Przychody netto ze sprzedaży produktów	67 000 269,09	56 055 201,62
II.	Zmiana stanu produktów	0,00	1 848,35
III.	Przychody netto ze sprzedaży towarów	16 420,45	27 202,24
B.	Koszty działalności operacyjnej	87 738 267,31	76 065 188,65
I.	Amortyzacja	6 250 846,01	5 785 310,18
II.	Zużycie materiałów i energii	17 782 466,92	17 681 277,42
III.	Usługi obce	23 665 502,35	15 413 187,98
IV.	Podatki i opłaty	6 151 516,23	6 086 589,89
V.	Wynagrodzenia	27 509 045,33	25 028 161,55
VI.	Ubezpieczenia społeczne i inne świadczenia, w tym:	4 542 330,67	4 206 533,06
-	emerytalne	1 556 184,59	1 349 366,63
VII.	Pozostałe koszty rodzajowe	1 828 277,83	1 847 018,17
VIII.	Wartość sprzedanych towarów i materiałów	8 281,97	17 110,40
C.	Zysk/Strata ze sprzedaży	-20 721 577,77	-19 980 936,44
D.	Pozostałe przychody operacyjne	26 784 975,88	23 514 235,25
I.	Zysk ze zbycia niefinansowych aktywów trwałych	4 869 917,86	3 869 077,96
II.	Dotacje	2 040 593,23	1 500 630,80
III.	Inne przychody operacyjne	10 622 596,08	9 239 513,52
1.	Składki członków LOK	9 594 533,74	8 333 450,55
2.	Składki członków wspierających	1 028 062,34	906 062,97
IV.	Inne przychody operacyjne	250 133,30	206 036,60
1.	Przychody z działalności nieodpłatnej pozytyku publicznego	250 133,30	206 036,60
V.	Pozostałe przychody operacyjne	1 831 112,30	1 528 221,59
VI.	Refaktury	7 170 623,11	7 170 754,78
E.	Pozostałe koszty operacyjne	1 009 075,55	545 203,85
I.	Aktualizacja wartości aktywów niefinansowych	175 915,12	70 802,74
II.	Inne koszty operacyjne	185 763,69	
1.	Koszty z działalności nieodpłatnej pozytyku publicznego	185 763,69	
III.	Pozostałe koszty operacyjne	647 396,74	474 401,11
F.	Zysk/Strata na działalności operacyjnej	5 054 322,56	2 988 094,96
G.	Przychody finansowe	201 469,47	213 924,30
I.	Odsetki	197 368,68	211 889,33
II.	Inne	4 100,79	2 034,97
H.	Koszty finansowe	44 612,30	84 124,06
I.	Odsetki	42 784,19	82 681,79
II.	Inne	1 828,11	1 442,27
J.	Zysk brutto	5 211 179,73	3 117 895,20
K.	Podatek dochodowy	199 735,00	207 136,00
M.	Zysk netto	5 011 444,73	2 910 759,20

Dyrektor Pionu Ekonomiczno-Finansowego
 Biura Zarządu Głównego
GŁÓWNY KSIĘGOWY
 Ligi Obrony Kraju

plk (r.) mgr Piotr ZIELASKOWSKI

PREZES
Ligi Obrony Kraju

 Janusz CHWIEJCZAK

Sprawozdanie z przepływu środków pieniężnych

za okres od dnia 01-01-2025 do dnia 31-12-2025

		2025	2024
A.	Przepływ środków pieniężnych z działalności operacyjnej	17 644 162,32	19 268 131,45
I.	Zysk (strata) netto	5 011 444,73	2 910 759,20
II.	Korekty razem	12 632 717,59	16 357 372,25
1.	Amortyzacja	6 249 018,65	5 785 310,18
2.	Zysk (strata) z działalności inwestycyjnej	2 105 780,95	2 720 052,54
3.	Zmiana stanu zapasów	5 101,16	46 919,27
4.	Zmiana stanu należności	- 1 304 641,12	436 602,46
5.	Zmiana stanu zobowiązań krótkoterminowych, z wyjątkiem pożyczek i kredytów	1 466 175,64	1 492 906,75
6.	Zmiana stanu rozliczeń międzyokresowych	4 111 282,31	5 875 581,05
III.	Przepływy pieniężne netto z działalności operacyjnej (I +/- II)	17 644 162,32	19 268 131,45
B.	Przepływy środków pieniężnych na działalności inwestycyjnej	- 11 647 097,89	- 15 891 930,84
I.	Wpływy	4 869 917,86	3 869 077,96
1.	Zbycie wartości niematerialnych i prawnych oraz rzeczowych aktywów trwałych	4 869 917,86	3 869 077,96
II.	Wydatki	16 517 015,75	19 761 008,80
1.	Nabycie wartości niematerialnych i prawnych oraz rzeczowych aktywów trwałych	2 332 120,29	3 869 267,92
2.	Inwestycje w nieruchomości oraz wartości niematerialne i prawne	14 184 895,46	15 891 740,88
III.	Przepływy pieniężne netto z działalności inwestycyjnej (I - II)	- 11 647 097,89	- 15 891 930,84
C.	Przepływy środków pieniężnych z działalności finansowej	-	-
D.	Przepływy pieniężne netto razem (A.III + B. III + C. III)	5 997 064,43	3 376 200,61
E.	Bilansowa zmiana stanu środków pieniężnych w tym:	5 997 064,43	3 376 200,61
F.	Środki pieniężne na początek okresu	13 085 694,74	9 709 494,13
G.	Środki pieniężne na koniec okresu (F + D), w tym	19 082 759,17	13 085 694,74
-	-o ograniczonej możliwości dysponowania	128 309,31	

Dyrektor Planu Ekonomiczno-Finansowego
Biura Zarządu Głównego
GŁÓWNY KSIĘGOWY
Ligi Obrony Kraju

pik (r.) mgr Piotr ZIELASKOWSKI

PREZES
Ligi Obrony Kraju
Janusz CHWIEJCAK

ZESTAWIENIE ZMIAN W FUNDUSZU WŁASNYM	Stan na koniec 2025	Stan na koniec 2024
I. FUNDUSZ WŁASNY NA POCZĄTEK OKRESU (BO)	103 945 272,30	101 034 513,10
- zmiany przyjętych zasad (polityki) rachunkowości		
- korekty błędów		
I.a. FUNDUSZ WŁASNY NA POCZĄTEK OKRESU(BO), PO KOREKTACH	103 945 272,30	101 034 513,10
1. Fundusz podstawowy na początek okresu	95 490 117,37	89 897 328,25
1.1. Zmiany funduszu	3 193 082,55	5 592 789,12
a) zwiększenie	3 193 082,55	5 592 789,12
- rozliczenia wyniku finansowego za rok poprzedni	2 930 916,20	5 530 147,59
- likwidacji środków trwałych objętych aktualizacją	262 166,35	62 641,53
1.2. Fundusz podstawowy na koniec okresu	98 683 199,92	95 490 117,37
2. Fundusz z aktualizacji wyceny na początek okresu	5 524 238,73	5 586 880,26
2.1. Zmiany funduszu z aktualizacji wyceny	262 166,35	62 641,53
a) zwiększenie	-	-
b) zmniejszenie	262 166,35	62 641,53
- zbycia środków trwałych	262 166,35	62 641,53
2.2. Fundusz z aktualizacji wyceny na koniec okresu	5 262 072,38	5 524 238,73
3. Zysk (strata) z lat ubiegłych na początek okresu	2 930 916,20	5 550 304,59
3.1 Zysk z lat ubiegłych na początek okresu	2 930 916,20	5 550 304,59
3.2 Zysk z lat ubiegłych na początek okresu, po korektach	2 930 916,20	5 550 304,59
a) zwiększenie		
b) zmniejszenie	2 930 916,20	5 530 147,59
przeznaczenie zysku na zwiększenie funduszu statutowego	2 951 073,20	5 530 147,59
3.3 Zysk (strata) z lat ubiegłych na koniec okresu	-	20 157,00
4. Wynik netto	5 011 444,73	2 910 759,20
a) zysk netto	5 011 444,73	2 910 759,20
II. FUNDUSZ WŁASNY NA KONIEC OKRESU (BZ)	108 956 717,03	103 945 272,30
III. FUNDUSZ WŁASNY,		
UWZGLĘDNIENIU PROPONOWANEGO PODZIAŁU ZYSKU	108 956 717,03	103 945 272,30
	PO	

Dyrektor Biura Ekonomiczno-Finansowego
 Biura Zarządu Głównego
GŁÓWNY KSIĘGOWY
 Ligi Obrony Kraju

plk (r.) mgr Piotr ZIELASKOWSKI

PREZES
 Ligi Obrony Kraju
 Janusz CHWIEJCZAK

**DODATKOWE INFORMACJE I OBJAŚNIENIA
DO ŁĄCZNEGO SPRAWOZDANIA FINANSOWEGO
Ligii Obrony Kraju
ZA OKRES 01.01.2025 r. - 31.12.2025 r.**

Pkt 1.

Pkt 1.1. Szczegółowy zakres zmian wartości grup rodzajowych środków trwałych, wartości niematerialnych i prawnych oraz inwestycji długoterminowych, zawierający stan tych aktywów na początek roku obrotowego, zwiększenia i zmniejszenia z tytułu: aktualizacji wartości, nabycia, rozchodu, przemieszczenia wewnętrznego oraz stan końcowy, a dla majątku amortyzowanego - podobne przedstawienie stanów i tytułów zmian dotychczasowej amortyzacji lub umorzenia

Tabela nr 1. Środki trwałe brutto

Tytuł	Grunty (w tym p.w.u.g)	Budynki i budowle	Urządzenia techniczne i maszyny	Środki transportu	Pozostałe środki trwałe	Razem
1. Wartość na 01-01-2025 (BO)	14 540 875,88	134 571 758,10	14 725 182,94	22 239 036,74	7 519 420,42	193 596 274,08
2. Zwiększenia	46 231,25	3 040 926,03	1 334 622,72	1 000 546,25	432 516,08	5 854 842,33
a) zakup środków trwałych		342 033,00	1 187 203,73	356 309,91	446 573,65	2 332 120,29
b) przyjęcie z inwestycji	42 495,00	2 657 775,08	37 247,80	635 148,73	5 026,40	3 377 693,01
c) ujawnienia (inventaryzacja)	3 736,25	13 960,00				17 696,25
d) pozostałe		27 157,95	110 171,19	9 087,61	19 083,97	127 332,78
3. Zmniejszenia	269 394,52	2 407 982,22	716 040,95	745 566,74	193 714,98	4 332 699,41
a) sprzedaż	226 899,52	1 205 393,33	48 225,68	635 025,54	9 886,93	2 125 431,00
b) likwidacja środków trwałych		24 824,92	602 037,37	110 541,20	169 027,54	906 431,03
c) pozostałe	42 495,00	1 177 763,97	65 777,90		14 800,51	1 300 837,38
4. Wartość na 31-12-2025 (BZ)	14 317 712,61	135 204 701,91	15 343 764,71	22 494 016,25	7 758 221,52	195 118 417,00

Tabela nr 2. Umorzenie środków trwałych

Tytuł	Grunty (w tym p.w.u.g)	Budynki i budowle	Urządzenia techniczne i maszyny	Środki transportu	Pozostałe środki trwałe	Razem
1. Umorzenie na 01.01.2025 (BO)	6 736 011,68	51 533 489,08	10 425 106,92	19 377 743,95	6 802 387,11	94 874 738,74
2. Zwiększenia	272 740,42	3 685 934,49	1 317 144,31	1 086 622,18	504 462,93	6 866 904,33
a) naliczenie umorzenia, w tym:	230 245,42	3 310 500,22	1 202 320,32	1 077 534,57	503 917,29	6 324 517,82
- nie stanowiące KUP	200 529,60					200 529,60
b) pozostałe	42 495,00	375 434,27	114 823,99	9 087,61	545,64	542 386,51
3. Zmniejszenia	249 067,29	1 282 430,67	693 846,55	739 920,48	193 116,73	3 158 381,72
a) sprzedaż	206 572,29	887 328,30	22 264,69	629 379,28	9 886,93	1 755 431,49
b) likwidacja		39 607,98	589 644,00	110 541,20	159 382,76	899 175,94
c) pozostałe	42 495,00	355 494,39	81 937,86		23 847,04	503 774,29
4. Umorzenie na 31.12.2025(BZ)	6 759 684,81	53 936 992,90	11 048 404,68	19 724 445,65	7 113 733,31	98 583 261,35
5. Wartość netto środków trwałych na 01.01.2025 (BO)	7 804 864,20	83 038 269,02	4 300 076,02	2 861 292,79	717 033,31	98 721 535,34
6. Wartość netto środków trwałych na 31.12.2025 (BZ)	7 558 027,80	81 267 709,01	4 295 360,03	2 769 570,60	644 488,21	96 535 155,65



Tabela nr 3. Środki trwale w budowie

	Tytuł	Stan na 01-01-2025	Zwiększenia	Zmniejszenia	Stan na 31-12-2025
1.	Środki trwale w budowie	8 432 052,02	7 867 478,72	2 409 001,13	13 890 529,61
2.	Zaliczki na środki trwale w budowie	250 085,85	44 280,00	0,00	294 365,85

Tabela nr 4. Wartości niematerialne i prawne

Tytuł	Oprogramowanie komputerów	Licencje	Prawa autorskie i pokrewne	Pozostałe	Razem
1. Wartość brutto WNiP na 01-01-2025 (BO)	414 166,04	14 965,00	0,00	26 367,16	455 498,20
2. Zwiększenia	3 198,23	0,00	0,00	0,00	3 198,23
a) zakup	3 198,23	0,00	0,00	0,00	3 198,23
3. Zmniejszenia	73 708,68	0,00	0,00	0,00	73 708,68
a) likwidacja	51 951,43	0,00	0,00	0,00	51 951,43
b) pozostałe	21 757,25	0,00	0,00	0,00	21 757,25
4. Wartość brutto WNiP na 31-12-2025 (BZ)	343 655,59	14 965,00	0,00	26 367,16	384 987,75



Tabela nr 5. Umożnienie wartości niematerialnych i prawnych

Tytuł	Oprogramowanie komputerów	Licencje	Prawa autorskie i pokrewne	Pozostałe	Razem
1. Wartość umorzenia na 01-01-2025 (BO)	410 429,79	13 681,82	0,00	26 367,16	450 478,77
2. Zwiększenia	3 198,23	0,00	0,00	0,00	16 132,80
a) naliczenie umorzenia, w tym	3 198,23	0,00	0,00	0,00	3 198,23
- nie stanowiące KUP	0,00	1 283,18	0,00	0,00	1 283,18
3. Zmniejszenia	69 372,43	0,00	0,00	0,00	69 372,43
a) likwidacja	51 951,43	0,00	0,00	0,00	51 951,43
b) pozostałe	17 421,00	0,00	0,00	0,00	17 421,00
4. Wartość umorzenia na 31-12-2025 (BZ)	343 655,59	14 965,00	0,00	26 367,16	384 987,75
5. Wartość netto WNiP na 01-01-2025 (BO)	3 736,25	1 283,18	0,00	0,00	5 019,43
6. Wartość netto WNiP na 31-12-2025 (BZ)	0,00	0,00	0,00	0,00	0,00

Jednostka w roku 2024 i 2025 nie posiada inwestycji długoterminowych.

Pkt 1.2. Kwota dokonanych w trakcie roku obrotowego odpisów aktualizujących wartość aktywów trwałych odrębnie dla długoterminowych aktywów niefinansowych oraz długoterminowych aktywów finansowych.

Nie występują w jednostce odpisy aktualizujące wartość aktywów trwałych odrębnie dla długoterminowych aktywów niefinansowych oraz długoterminowych aktywów finansowych.

Pkt 1.3. Wartość gruntów użytkowanych wieczystie

Tabela nr 6. Grunty użytkowane wieczystie

Lp.	OBZG/OSK	Tytuł	Stan na 01.01.2025 r.	Zmiany w ciągu roku		Stan na 31.12.2025 r.
				Zwiększenia	Zmniejszenia	
1.	OBZG Poznań	1. Powierzchnia (m2)	1 667,0			1 667,0
		2. Wartość	3 186 398,00			3 186 398,00
2.	Białogard	1. Powierzchnia (m2)	14 956,0			14 956,0
		2. Wartość	245 015,75			245 015,75
3.	Dębno (z Gorzowem)	1. Powierzchnia (m2)	6 619,0			6 619,0
		2. Wartość	258 059,08			258 059,08
4.	Elbląg	1. Powierzchnia (m2)	8 453,0			8 453,0
		2. Wartość	96 620,64			96 620,64
5.	Gdańsk	1. Powierzchnia (m2)	21 956,0			21 956,0
		2. Wartość	156 583,53			156 583,53
6.	Gniezno	1. Powierzchnia (m2)	3 668,0			3 668,0
		2. Wartość	26 409,00			26 409,00
7.	Gostyń	1. Powierzchnia (m2)	7 772,0			7 772,0
		2. Wartość	58 250,00			58 250,00
8.	Gryfice	1. Powierzchnia (m2)	7 543,0			7 543,0
		2. Wartość	31 680,60			31 680,60
9.	Konin	1. Powierzchnia (m2)	19 620,0			19 620,0
		2. Wartość	29 195,53			29 195,53
10.	Kościan	1. Powierzchnia (m2)	3 968,0			3 968,0
		2. Wartość	25 818,00			25 818,00
11.	Lipno	1. Powierzchnia (m2)	11 636,0			11 636,0
		2. Wartość	58 492,65			58 492,65
12.	Łask	1. Powierzchnia (m2)	2 129,0			2 129,0
		2. Wartość	13 297,73			13 297,73
13.	Łęczycza	1. Powierzchnia (m2)	12 480,0			12 480,0
		2. Wartość	102 400,13			102 400,13
14.	Łobez	1. Powierzchnia (m2)	1 371,0			1 371,0
		2. Wartość	271 051,20			271 051,20
15.	Łódź	1. Powierzchnia (m2)	20 294,0			20 294,0
		2. Wartość	81 853,00			81 853,00
16.	Olsztyn	1. Powierzchnia (m2)	51 549,0		1 243,9	50 305,1
		2. Wartość	390 899,03		84 920,00	305 979,03
17.	Piła	1. Powierzchnia (m2)	24 278,0			24 278,0
		2. Wartość	110 115,00			110 115,00
18.	Poznań	1. Powierzchnia (m2)	13 723,0			13 723,0
		2. Wartość	336 579,00			336 579,00
19.	Rawa	1. Powierzchnia (m2)	15 872,0			15 872,0
		2. Wartość	124 320,00			124 320,00
20.	Słupsk	1. Powierzchnia (m2)	17 911,0			17 911,00
		2. Wartość	52 595,51			52 595,51
21.	Szczecin	1. Powierzchnia (m2)	20 662,0			20 662,0
		2. Wartość	371 125,13			371 125,13
22.	Świecie	1. Powierzchnia (m2)	10 635,0			10 635,0
		2. Wartość	104 568,17			104 568,17
23.	Września	1. Powierzchnia (m2)	22 621,0			22 621,0
		2. Wartość	204 778,00			204 778,00
24.	Lubaczów	1. Powierzchnia (m2)	3 457			3 457
		2. Wartość	5 559,30			5 559,30
25.	Jarosław	1. Powierzchnia (m2)	188,37			188,37
		2. Wartość	658,36			658,36
26.	Krosno	1. Powierzchnia (m2)	9 415			9 415
		2. Wartość	31 785,75			31 785,75
27.	Przemysł	1. Powierzchnia (m2)	1 357		1 357	1 357

[Handwritten signatures]

		2. Wartość	42 495		42 495,00	0
28.	Rzeszów	1. Powierzchnia (m2)	6 369			6 369
		2. Wartość	43 832,48			43 832,48
29.	Ciechanów	1. Powierzchnia (m2)	4 071			4 071
		2. Wartość	31 800,00			31 800,00
30.	Siedlce	1. Powierzchnia (m2)	5 080		5 080	
		2. Wartość	32 670,81		32 670,81	0
31.	Siemiatycze	1. Powierzchnia (m2)	5 878			5 878
		2. Wartość	12 250,00			12 250,00
32.	Ostrów Maz.	1. Powierzchnia (m2)	7 279			7 279
		2. Wartość	45 930,00			45 930,00
33.	Żyrardów	1. Powierzchnia (m2)	9 774			9 774
		2. Wartość	85 535,74			85 535,74
34.	Tychy	1. Powierzchnia (m2)	128,34			128,34
		2. Wartość				
35.	Dąbrowa G.	1. Powierzchnia (m2)	4 301			4 301
		2. Wartość	21 207,00			21 207,00
36.	Grodków	1. Powierzchnia (m2)	5 280			5 280
		2. Wartość	6 779,25			6 779,25
37.	Opole	1. Powierzchnia (m2)	1 340			1 340
		2. Wartość	36 070,55			36 070,55
38.	Zawiercie	1. Powierzchnia (m2)	1 081			1 081
		2. Wartość	12 654,40			12 654,40
39.	Jelenia G	1. Powierzchnia (m2)	3 894			3 894
		2. Wartość	40 172,50			40 172,50
40.	Rybnik	1. Powierzchnia (m2)	3 066			3 066
		2. Wartość	4 695,41			4 695,41
41.	Zabrze	1. Powierzchnia (m2)	3 112			3 112
		2. Wartość	16 786,00			16 786,00
42.	Ruda Śl.	1. Powierzchnia (m2)	3 859			3 859
		2. Wartość	3 452,00			3 452,00
43.	Wrocław	1. Powierzchnia (m2)	454			454
		2. Wartość	99 880,00			99 880,00
44.	Gliwice	1. Powierzchnia (m2)	7 600			7 600
		2. Wartość	28 344,00			28 344,00
45.	Płońsk	1. Powierzchnia (m2)	7 300			7 300
		2. Wartość				
46.	Biała Podlaska	1. Powierzchnia (m2)	4 758			4 758
		2. Wartość	35 304,40			35 304,40
47.	Ryki	1. Powierzchnia (m2)	3 880			3 880
		2. Wartość	12 648,80			12 648,80
48.	Bielsk Podlaski	1. Powierzchnia (m2)	2 012,29			2 012,29
		2. Wartość	11 212,32			11 212,32
49.	Nowy Sącz	1. Powierzchnia (m2)	3 295			3 295
		2. Wartość				
50.	Jędrzejów	1. Powierzchnia (m2)	898			898
		2. Wartość	5 204,03			5 204,03
51.	Biłgoraj	1. Powierzchnia (m2)	3 911			3 911
		2. Wartość	14 981,86			14 981,86
52.	Oświęcim	1. Powierzchnia (m2)	5 694			5 694
		2. Wartość	29 893,50			29 893,50
53.	Nowa Dęba	1. Powierzchnia (m2)	2 323			2 323
		2. Wartość	7 254,50			7 254,50
54.	Lublin	1. Powierzchnia (m2)	5 511			5 511
		2. Wartość	66 134,00			66 134,00
55.	Kielce	1. Powierzchnia (m2)	3 654			3 654
		2. Wartość	79 814,63			79 814,63
56.	Stalowa Wola	1. Powierzchnia (m2)	20 161			20 161
		2. Wartość	1 203,00			1 203,00

[Handwritten signatures]

57.	Legnica	1. Powierzchnia (m2)	15 129			15 129
		2. Wartość	236 515,59			236 515,59
58.	Bema 60	1. Powierzchnia (m2)	1 726			1 726
		2. Wartość	409 784,95			409 784,95
59.	Jastarnia	1. Powierzchnia (m2)	40 278			40 278
		2. Wartość	88 480,40			88 480,40
Razem:		1. Powierzchnia (m2)	528 897		1 243,9	527 653,10
		2. Wartość	7 937 095,21		84 920,00	7 852 175,21

Pkt 1.4. Wartość nieamortyzowanych lub nieumarzanych przez jednostkę środków trwałych, używanych na podstawie umów najmu, dzierżawy i innych umów

W jednostce nie występują nieamortyzowane lub nieumarzane środki trwałe, używane na podstawie umów najmu, dzierżawy i innych umów

Pkt 1.5 Liczba oraz wartość posiadanych papierów wartościowych lub praw, w tym świadectw udziałowych, zamiennych dłużnych papierów wartościowych, warrantów i opcji, ze wskazaniem praw, jakie przysługują

Jednostka nie posiada papierów wartościowych.

Pkt 1.6. Dane o odpisach aktualizujących należności

Kierując się zasadą ostrożności w roku 2025 Jednostka utworzyła odpisy aktualizujące należności z tytułu dostaw i usług na łączną kwotę 175 915,12 zł w ciężar pozostałych kosztów operacyjnych. Łączna wartość odpisów stanowi kwotę na dzień bilansowy roku 2025 równą 1 216 929,08 zł

Pkt 1.7. Struktura i stan na początek roku obrotowego, zwiększenia i wykorzystanie oraz stan końcowy funduszy LOK (z podziałem na fundusz wydzielony i funduszu z aktualizacji wyceny poszczególnych jednostek organizacyjnych)

Tabela nr 7. Fundusz podstawowy (z podziałem na fundusze wydzielone poszczególnych O.O. i ZG)

Lp.	Oddział okręgowy/jednostka organizacyjna	Stan na 01.01.2025 r.	Zwiększenia	Zmniejszenia	Stan na 31.12.2025 r.
1.	BZG	81 670 655,68	9 438 290,00	5 007 163,00	86 101 782,68
2.	Jastarnia	- 1 534 162,58	843 542,39	500 000,00	- 1 190 620,19
3.	OBZG Poznań	54 379 086,31	7 608 068,34	5 209 000,00	56 778 154,65
4.	ZW Poznań	-14 731 508,25	-730 736,37		- 15 462 244,62
5.	ZW Szczecin	- 14 739 326,90	- 621 074,51		- 15 360 401,41
6.	OR Olsztyn	- 8 575 448,39	- 612 107,79		- 9 187 556,18
7.	OR Gdańsk	-9 740 706,15	-538 718,47		- 10 279 424,62
8.	ZW Katowice	- 8 637 813,71	- 386 238,78		- 9 024 052,49
9.	ZW Wrocław	- 7 571 854,89	- 480 718,25		- 8 052 573,14
10.	OBZG Kraków	53 026 078,28	4 218 337,01	4 144 157,44	53 100 257,85
11.	ZW Rzeszów	- 7 700 819,09	- 558 957,62		- 8 259 776,71
12.	OR Kraków	- 12 076 941,06	- 72 220,06		- 12 149 161,12
13.	OR Warszawa	- 8 136 250,19	- 3 425,91		- 8 139 676,10
14.	Machów	- 120 714,79	- 70 794,18		- 191 508,97
Fundusz podstawowy LOK:		95 510 274,27	18 033 245,80	14 860 320,44	98 683 199,63

Tabela nr 8. Fundusz z aktualizacji wyceny

Lp.	Oddział Okręgowy	Stan na 01.01.2025 r.	Stan na 31.12.2025 r.
1.	BZG	29 996,80	29 996,80
2.	Jastarnia	481 951,39	481 951,39
3.	OBZG Poznań	1 722 008,32	1 722 008,32
4.	OR Gdańsk	22 859,00	22 859,00
5.	OBZG Kraków	3 325 938,15	3 001 130,27
6.	ZW Wrocław	4 126,60	4 126,60
	Razem:	5 586 880,26	5 262 072,38

Tabela nr 9. Pozostałe fundusz

Konto	Wyszczególnienie funduszków	Stan na początek roku	Zwiększenie w ciągu roku	Zmniejszenie w ciągu roku	Stan na koniec roku
809	Fundusz wydatkowanej pomocy bezzwrotnej		14 339 278,49	14 339 278,49	
851	Fundusz świadczeń socjalnych	145 445,85	283 421,84	169 300,00	259 567,69
859	Inne fundusz /FC/		9 438 290,00	9 438 290,00	

Pkt 1.8. Propozycje, co do sposobu podziału zysku lub pokrycia straty za rok obrotowy

Zysk netto za 2025 rok proponuje się poprzez zwiększenie funduszu własnego przeznaczyć na działalność statutową LOK.

Pkt 1.9. Dane o stanie rezerw według celu ich utworzenia na początek roku obrotowego, zwiększeniach, wykorzystaniu, rozwiązaniu i stanie końcowym

W LOK w roku 2024 i 2025 nie wystąpiły rezerwy.

Pkt 1.10. Podział zobowiązań długoterminowych według pozycji bilansu o pozostałym od dnia bilansowego, przewidywanym umową okresie spłaty (do 1 roku, powyżej 1 roku do 3 lat, powyżej 3 do 5 lat, powyżej 5 lat)

Na dzień bilansowy roku 2025 zobowiązania o okresie wymagalności dłuższym niż rok dot. opłaty przekształceniowej prawa użytkowania wieczystego gruntu w prawo własności oraz kaucji otrzymanych od wynajmujących lokale.

Pkt 1.11. Łączną kwotę zobowiązań zabezpieczonych na majątku jednostki ze wskazaniem charakteru i formy tych zabezpieczeń

Nie dotyczy.

Pkt 1.12. Wykaz istotnych pozycji czynnych i biernych rozliczeń międzyokresowych, w tym kwotę czynnych rozliczeń międzyokresowych kosztów stanowiących różnicę między wartością otrzymanych finansowych składników aktywów a zobowiązaniem zapłaty za nie



Tabela nr 10 Rozliczenia międzyokresowe

Wyszczególnienie	Wartość rozliczeń międzyokresowych na	
	01-01-2025 (BO)	31-12-2025 (BZ)
Ogółem czynne rozliczenia międzyokresowe kosztów, w tym:	1 799 118,66	21 090 134,63
1. Koszty większych remontów środków trwałych	107 103,45	81 177,21
2. Koszty uruchomienia nowej produkcji	0,00	0,00
3. Opłacone z góry czynsze	3 319,62	122 274,71
4. Opłacona z góry prenumerata czasopism i innych publikacji	3 365,65	15 669,46
5. Opłacone z góry ubezpieczenia majątkowe i osobowe	73 490,92	117 423,44
6. Pozostałe czynne rozliczenia międzyokresowe kosztów (koszty szkoleń WUP)	1 611 866,05	20 753 589,81
Ogółem bierne rozliczenia międzyokresowe przychodów, w tym:	14 480 147,89	37 900 344,36
1. Równowartość nieodpłatnie otrzymanych środków trwałych, środków trwałych w budowie, wartości niematerialnych i prawnych	15 760,45	12 920,81
2. Równowartość dotacji na budowę środków trwałych	300 000,00	300 000,00
2. Pobrane z góry wpłaty	61 623,70	429 650,70
3. Pozostałe bierne rozliczenia międzyokresowe przychodów	14 102 763,74	37 157 772,85
W tym:		
Wpłaty na szkolenia na następny rok	2 070 419,44	2 672 408,60
Czynsze na następny rok	6 283 711,44	27 145 751,08
Wartość prawa wieczystego użytkowania	1 330 374,23	1 194 988,92
Zakup ŚT i WNiP	934 597,90	1 107 611,14
Otrzymane nieodpłatnie aktywa trwałe		11 609,61
Otrzymane zaliczki na sprzedaż środków trwałych	3 483 660,73	5 025 403,50

W LOK w roku 2025, ani poprzednim nie występują czynne rozliczenia międzyokresowe kosztów stanowiące różnicę między wartością otrzymanych finansowych składników aktywów a zobowiązaniem zapłaty za nie.

Pkt 1.13. Opis powiązań, w sytuacji, gdy składnik aktywów lub pasywów wykazywany jest w więcej niż jednej pozycji bilansu, jego powiązanie między tymi pozycjami; dotyczy to w szczególności podziału należności i zobowiązań na część długoterminową i krótkoterminową

Nie dotyczy

Pkt 1.14. Łączna kwota zobowiązań warunkowych, w tym również udzielonych przez jednostkę gwarancji i poręczeń, także wekslowych, niewykazanych w bilansie, ze wskazaniem zobowiązań zabezpieczonych na majątku jednostki oraz charakteru i formy tych zabezpieczeń

Tabela nr 11 Zobowiązania warunkowe

Rodzaj zobowiązań gwarancji, poręczeń	Stan na	
	01.01.2025	31.12.2025
Zobowiązania warunkowe ogółem		
Hipoteka umowna dla projektu 10.17-IP.02-0777/23-00	7 000 000,00	7 000 000,00
Hipoteka umowna dla projektu 06.06-IP.02-0801/23-00	5 000 000,00	5 000 000,00
Hipoteka umowna dla projektu 05.16-IP.02-0C9A/24-00		1 100 000,00
Hipoteka umowna dla projektu 05.11-IP.02-0B58/24-00		1 500 000,00
Hipoteka umowna dla projektu 05.04-IP.02-07HB/23-00	350 000,00	350 000,00
Hipoteka umowna dla projektu 05.15-IP.02-0963/24-00	3 000 000,00	3 000 000,00

Pkt 1.15. Środki pieniężne zgromadzone na wyodrębnionym rachunku VAT

Na dzień bilansowy 2025 łączna wartość środków pieniężnych zgromadzonych na wyodrębnionych rachunkach VAT wszystkich oddziałów i jednostek organizacyjnych LOK stanowi kwotę 128 309,31 zł

Pkt 2.

Pkt 2.1. Struktura rzeczowa (rodzaje działalności) przychodów netto ze sprzedaży produktów, towarów

Tabela nr 12. Przychody działalności statutowej - struktura

wyszczególnienie	przychody za rok			
	poprzedni		obrotowy	
	kwota	% struktury	kwota	% struktury
przychody razem:	79 812 411,76	100,00	94 257 804,09	100,00
z tego;				
1. Przychody z działalności statutowej	18 937 650,47	23,73	22 483 048,08	23,85
w tym:				
przychody netto ze sprzedaży	7 324 030,85	9,18	8 771 782,69	9,31
środki pożytku publicznego 1,5 %	206 036,60	0,26	250 133,30	0,27
składki członkowskie	8 333 450,55	10,44	9 594 533,74	10,18
składki członków wspierających	906 062,97	1,14	1 028 062,34	1,09
zysk z tytułu rozchodów niefinansowych aktywów trwałych	24 041,87	0,03	19 526,95	0,02
dotacje	1 500 630,80	1,88	2 040 593,23	2,16
inne przychody operacyjne	526 445,86	0,66	644 300,83	0,68
przychody finansowe	65 328,53	0,08	100 317,82	0,11
refaktury	47 475,29	0,06	29 650,03	0,03
inne	4 147,15	0,01	4 147,15	0,00
2. Przychody z działalności gospodarczej	60 874 761,29	76,27	71 774 756,01	76,15

Pkt 2.2. Informacja o kosztach rodzajowych oraz kosztach wytworzenia produktów na własne potrzeby

Tabela nr 13. Koszty rodzajowe oraz koszty wytworzenia produktów na własne potrzeby

Lp.	Rodzaj kosztu	Ubiegły rok obrotowy 2024	Bieżący rok obrotowy 2025
1.	Zużycie materiałów i energii	17 681 277,42	17 782 466,92
2.	Usługi obce	15 413 187,98	23 665 502,35
3.	Wynagrodzenia	25 028 161,55	27 509 045,33
4.	Ubezpieczenia i inne świadczenia	4 206 533,06	4 542 330,67
5.	Amortyzacja	5 785 310,18	6 250 846,01
6.	Podatki i opłaty	6 086 589,89	6 151 516,23
7.	Pozostałe koszty rodzajowe	1 847 018,17	1 828 277,83
	Razem	75 187 249,78	87 915 749,03

W roku obrotowym oraz w roku poprzednim nie wystąpiły w jednostce koszty wytworzenia produktów na własne potrzeby.

Tabela nr 14. Struktura kosztów działalności statutowej

Wyszczególnienie	koszty za rok poprzedni		koszty za rok obrotowy	
	kwota	% struktury	kwota	% struktury
	Koszty razem	76 694 516,56	100,00%	88 382 001,38
z tego				
1. Koszt realizacji zadań statutowych	24 802 085,20	32,34%	27 326 534,92	30,92%
z tego:				
działalność organizacyjno- statutowa	2 706 691,43	3,53%	2 696 672,75	3,05%
szkolenie łączności	160 080,38	0,21%	155 383,89	0,18%
szkolenie wodne	1 135 157,24	1,48%	1 341 209,10	1,52%
szkolenie podwodne	807 843,87	1,05%	780 182,40	0,88%
szkolenie modelarskie	193 065,16	0,25%	210 850,04	0,24%
szkolenie obronne	15 203 364,06	19,82%	17 012 543,17	19,25%
utrzymanie biur zarządu	2 135 186,58	2,78%	2 743 625,14	3,10%
koszty stałe	2 174 300,02	2,84%	1 947 027,47	2,20%
koszty finansowe	4 147,15	0,01%	4 391,21	0,00%
Koszty dział. pożytku publicznego 1,5 %	206 036,60	0,27%	185 763,69	0,21%
Pozostałe koszty operacyjne	76 212,71	0,10%	248 886,06	0,28%
2. Koszty działalności gospodarczej	51 892 431,36	67,66%	61 055 466,46	69,08%

Pkt 2.3. Wysokość i wyjaśnienie przyczyn odpisów aktualizujących środki trwałe

W roku 2025 w LOK nie były tworzone odpisy aktualizujące wartość środków trwałych i nie występują takie odpisy z lat poprzednich.

Pkt 2.4. Wysokość odpisów aktualizujących wartość zapasów

W roku 2025 nie były tworzone odpisy aktualizujące zapasy, nie występują też takie odpisy według stanu na dzień bilansowy roku poprzedniego.

Pkt 2.5. Informacje o przychodach, kosztach i wynikach działalności zaniechanej w roku obrotowym lub przewidzianej do zaniechania w roku następnym

W LOK w roku 2025 nie wystąpiły zdarzenia gospodarcze związane z zaniechaniem określonych typów działalności i nie są takie zdarzenia przewidziane w roku 2025.

Pkt 2.6. Rozliczenie różnicy pomiędzy podstawą opodatkowania podatkiem dochodowym, a wynikiem finansowym (zyskiem/stratą) brutto

Tabela nr 15. Różnice między wynikiem finansowym, a podstawą opodatkowania

1.	Przychody podatkowe	
2.	Koszty podatkowe	91 703 298,20
3.	Dochód podatkowy	85 512 085,23
4.	Dochody (przychody) z zwolnione z opodatkowania zgodnie z CIT 8/0	6 191 212,97
a)	dotyczące OPP	6 191 212,97
b)	przeznaczone na działalność statutową	250 133,30
c)	dotacje otrzymane z budżetu państwa	3 888 436,44
5.	Podstawa opodatkowania (dochód przeznaczonym, a nie wydatkowany na działalność statutową)	1 500 630,80
6.	Podatek dochodowy za rok obrotowy	99 526,00
	Podatek od budynków	18 910
		180 825

Pkt 2.7. Koszt wytworzenia środków trwałych w budowie, w tym odsetki oraz różnice kursowe, które powiększyły koszt wytworzenia środków trwałych w budowie w roku obrotowym

W LOK nie wystąpiły w 2025 r. nakłady na wytworzenie środków trwałych we własnym zakresie.

Pkt 2.8. Poniesione w ostatnim roku i planowane na następny rok nakłady na niefinansowe aktywa trwałe; odrębnie należy wykazać poniesione i planowane nakłady na ochronę środowiska

Tabela nr 16. Nakłady na niefinansowe aktywa trwałe

Lp.	Nakłady na:	Poniesione w roku 2024	Planowane na rok 2025
1.	Wartości niematerialne i prawne	10.000,00	10.000,00
2.	Środki trwałe, w tym:	800 000,00	700 000,00
	- służące ochronie środowiska		
3.	Środki trwałe w budowie, w tym:	6 500 000,00	6 000 000,00
	- służące ochronie środowiska		
4.	Inwestycje w nieruchomości i prawa		
	Razem:	7 310 000,00	6 710 000,00

Pkt 2.9. Kwota i charakter poszczególnych pozycji przychodów lub kosztów o nadzwyczajnej wartości lub które wystąpiły incydentalnie

Nie wystąpiły w roku 2025 w LOK zdarzenia incydentalne.

Pkt 3. Dla pozycji bilansu oraz rachunku zysków i strat, wyrażonych w walutach obcych - kursy przyjęte do ich wyceny

W sprawozdaniu finansowym za rok 2025 nie występują wartości nominowane w walutach obcych, wymagające przeliczenia na PLN.

Pkt 4. Objasnienie struktury środków pieniężnych przyjętych do rachunku przepływów pieniężnych, w przypadku różnic pomiędzy zmianami stanu niektórych pozycji w bilansie oraz zmianami tych samych pozycji wykazanymi w rachunku przepływów pieniężnych- wyjaśnienie przyczyn

Tabela nr 17. Struktura środków pieniężnych

Wyszczególnienie	na 01.01.2025 rok	na 31.12.2025 rok
Środki pieniężne:		
środki pieniężne w kasie	13 085 694,74	19 082 759,17
środki pieniężne na rachunkach bankowych	655 948,16	905 453,47
pozostałe środki pieniężne: środki pieniężne w drodze, fundusz socjalny	12 282 795,04	17 922 530,87
	146 951,54	254 774,83

Nie występują różnice pomiędzy zmianami stanu niektórych pozycji w bilansie oraz zmianami tych samych pozycji wykazanymi w rachunku przepływów pieniężnych

Pkt 5.

Pkt 5.1. Charakter i cel gospodarczy zawartych przez jednostkę umów nieuwzględnionych w bilansie w zakresie niezbędnym do oceny ich wpływu na sytuację majątkową, finansową i wynik finansowy jednostki

LOK nie ma zawartych umów, nieuwzględnionych w bilansie, które miałyby znaczny wpływ na sytuację majątkową, finansową i wynik finansowy.

Pkt 5.2. Przeciętne w roku obrotowym zatrudnienie, z podziałem na grupy zawodowe

Tabela nr 18. Struktura zatrudnienia (umowy o prace w przeliczeniu na pełne etaty)

Stanowisko / grupa	Etat	K	M	Umowa	K	M
OGÓŁEM	176	104	072	701	097	604
Osoby wykonujące zadania działalności statutowej	044	012	032	221	025	196
magazynier sprzętu uzbrojenia	010	000	010	042	004	038
specjalista ds. statutowych	017	008	009	002	002	002
pozostali	017	004	013	177	019	158
osoby bezpośrednio wykonujące zadania działalności gospodarczej	027	001	026	258	026	323
instruktor nauki zawodu	004	000	004	204	005	199
mechanik-diagnosta	019	000	019	007	000	007
inne	004	001	003	047	021	026
pracownicy obsługi	069	059	011	221	044	176
specjalista ds. pracowniczych	002	002	000	002	002	000
księgowa	020	020	000	002	002	000
specjalista ds. szkolenia	029	026	003	001	001	000
dozorca portier	002	002	000	000	000	000

inne	017	009	008	215	039	176
pracownicy kierownictwa	049	033	017	003	003	000
główny księgowy	006	005	001	003	003	000
kierownik OSZK	036	022	014	000	000	000
pozostali pracownicy	008	006	002	000	000	000
pozostali pracownicy	043	028	015	000	000	000

Pkt 5.3. Wynagrodzeniu firmy audytorskiej, wypłaconym lub należnym za rok obrotowy odrębnie za:

- a) badanie ustawowe w rozumieniu art. 2 pkt 1 ustawy o biegłych rewidentach,
- b) inne usługi atestacyjne,
- c) usługi doradztwa podatkowego,
- d) pozostałe usługi.

Wynagrodzenie biegłego badającego łączne roczne sprawozdanie finansowe LOK za rok 2025 wynosi zł. 27.000 netto. W 2025 r. biegły nie wykonywał na rzecz LOK innych usług.

Pkt 6.

Pkt 6.1. Informacje o przychodach i kosztach z tytułu błędów popełnionych w latach ubiegłych odnoszonych w roku obrotowym na kapitał (fundusz) własny z podaniem ich kwot i rodzaju

W sprawozdaniu finansowym za rok 2025 nie występują przychody i/lub koszty dotyczące lat ubiegłych, nieujęte w zatwierdzonych sprawozdaniach za lata poprzedzające rok 2024, które zostałyby odniesione na fundusz własny.

Pkt 6.2. Informacje o istotnych zdarzeniach, jakie nastąpiły po dniu bilansowym, a niewzględzonych w sprawozdaniu finansowym oraz o ich wpływie na sytuację majątkową, finansową oraz wynik finansowy

Po dniu bilansowym nie wystąpiły zdarzenia, które miałyby istotny wpływ na sytuację majątkową, finansową oraz wynik finansowy LOK.

Pkt 6.3. Przedstawienie dokonanych w roku obrotowym zmian zasad (polityki) rachunkowości, w tym metod wyceny, jeżeli wywierają one istotny wpływ na sytuację majątkową, finansową i wynik finansowy jednostki, ich przyczyny i spowodowaną zmianami kwotę wyniku finansowego oraz zmian w kapitale (funduszu) własnym, oraz przedstawienie zmiany sposobu sporządzania sprawozdania finansowego wraz z podaniem jej przyczyny

Nie wystąpiły zmiany polityki rachunkowości LOK.

Pkt 6.4. Informacje liczbowe, wraz z wyjaśnieniem, zapewniające porównywalność danych sprawozdania finansowego za rok poprzedzający ze sprawozdaniem za rok obrotowy

Pkt 7. W przypadku występowania niepewności co do możliwości kontynuowania działalności, opis tych niepewności oraz stwierdzenie, że taka niepewność występuje, oraz wskazanie czy

sprawozdanie finansowe zawiera korekty z tym związane; informacja powinna zawierać również opis podejmowanych bądź planowanych przez jednostkę działań mających na celu eliminację niepewności

Na dzień zatwierdzenia niniejszego sprawozdania finansowego kierownictwo jednostki na podstawie analizy zagrożeń wskazanych we wprowadzeniu do sprawozdania przyjmuje, że kontynuacja działalności jednostki w okresie nie krótszym niż 12 miesięcy od dnia 31 grudnia 2025 roku nie jest istotnie zagrożona.

Jednostka na bieżąco monitoruje wpływ aktualnej sytuacji ogólnogospodarczej na prowadzoną działalność.

Jednostka, po przeprowadzonej analizie, nie widzi obecnie istotnego ryzyka utraty wartości aktywów, nie odnotowano również znaczącej zmiany w spłacie należności. Jednostka posiada wystarczające środki finansowe pozwalające na kontynuowanie działalności, w tym regulowanie na czas zobowiązań.

Pkt 8. *Inne informacje niż wymienione powyżej, jeżeli mogłyby w istotny sposób wpłynąć na ocenę sytuacji majątkowej i finansowej oraz wynik finansowy jednostki*

Nie są znane inne informacje, których ujawnienie mogłoby w istotny sposób wpłynąć na ocenę sytuacji majątkowej, finansowej oraz wynik finansowy jednostki.

W dodatkowych informacjach i objaśnieniach do łącznego sprawozdania finansowego LOK nie odniesiono się do zagadnień wymienionych w następujących wymienionych pozycjach dodatkowych informacji i objaśnień, określonych w załączniku nr 1 do ustawy o rachunkowości, bowiem, które nie dotyczą LOK lub w latach 2024 i 2025 w LOK nie wystąpiły.

Dyrektor Biura Ekonomiczno-Finansowego
Biura Zarządu Głównego
GŁÓWNY KSIĘGOWY
Ligi Obrony Kraju

pik (r.) mgr Piotr ZIELASKOWSKI

PREZES
Ligi Obrony Kraju
Janusz CHWIEJCZAK